

Papierticket ausdrucken – so wird's gemacht!

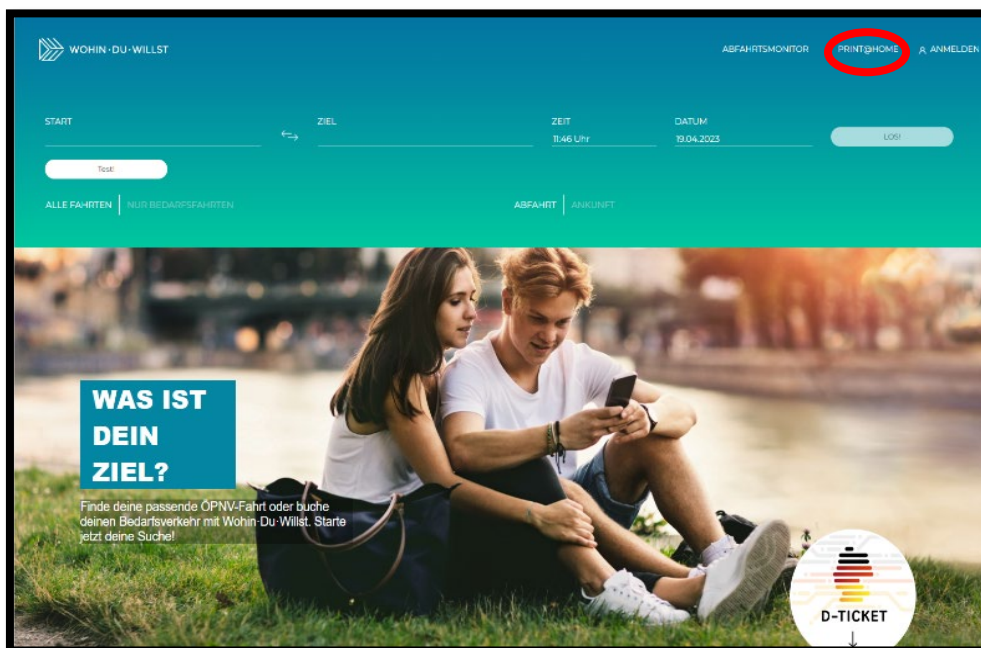
Mit Ihrem Abrufcode können Sie sich jeden Monat Ihr aktuelles D-Ticket in Papierform ausdrucken. Der Ausdruck des neuen Monatstickets ist in den letzten 5 Tagen vor dem neuen Monat möglich.

Nutzen Sie bei Fragen rund um den Ausdruck Ihres Tickets gerne unser FAQ auf <https://wohin-du-willst.de/deutschland-ticket/>

1. Webapp öffnen und Print@Home anklicken

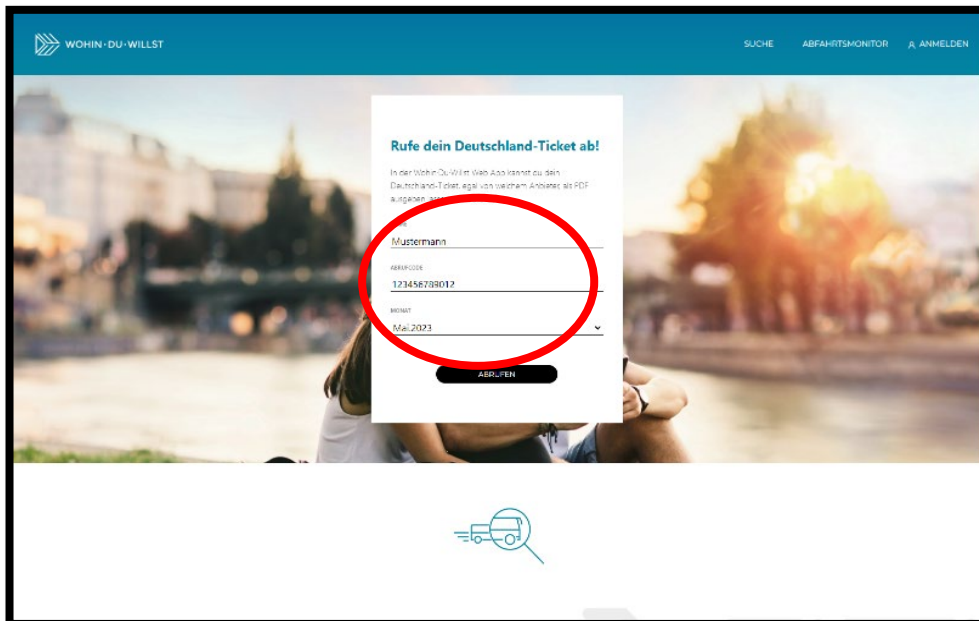
Öffnen Sie am PC Ihren Browser und geben Sie in der URL-Zeile die Adresse <https://webapp.wohin-du-willst.de/> ein.

Klicken Sie oben rechts auf den Reiter Print@Home



2. Daten eingeben

Geben Sie Name und Abrufcode - Sie finden ihn auf dem Papier, mit dem Sie Ihr D-Ticket bekommen haben - sowie den Monat, für den das Ticket gelten soll, ein und klicken Sie auf den Button „Abrufen“



WOHIN-DU-WILLST

SUCHE ABFAHRTSMONITOR ANMELDEN

Rufe dein Deutschland-Ticket ab!

In der Wohin-Du-Willst App kannst du dein Deutschland-Ticket egal von welchem Anbieter als PDF abrufen.

Name
Mustermann

ABRUF-CODE
123456789012

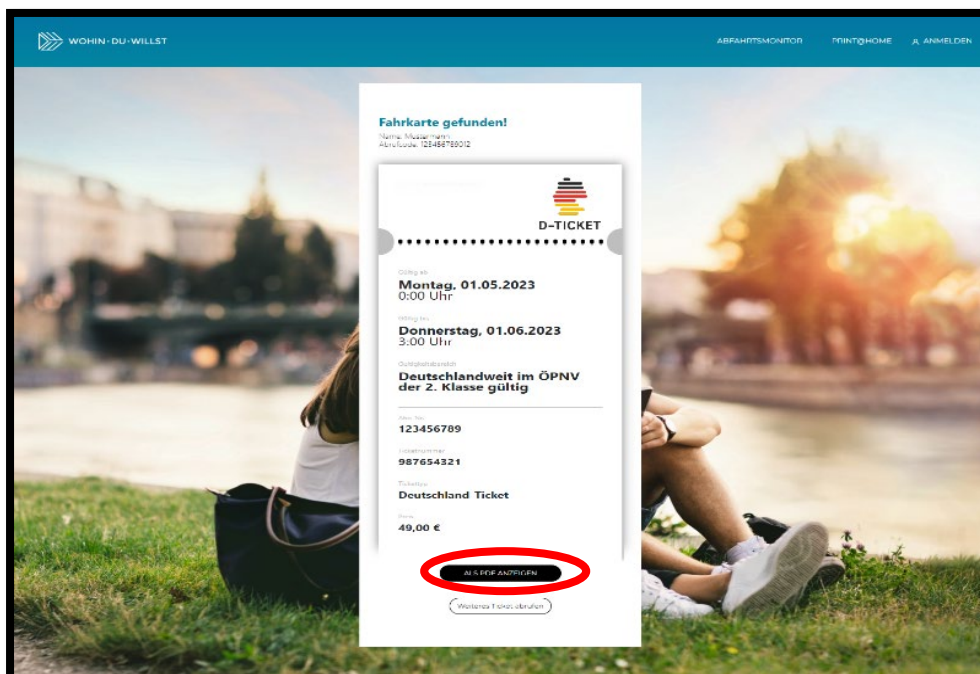
MONAT
Mai 2023

ABRUFEN

WOHIN-DU-WILLST

3. PDF abrufen

Klicken Sie auf den Button „PDF anzeigen“, um die Fahrkarte in der PDF-Ansicht aufzurufen.



WOHIN-DU-WILLST

ABFAHRTSMONITOR PRINT/HOME ANMELDEN

Fahrkarte gefunden!

Name: Mustermann
Abrufcode: 123456789012

D-TICKET

Gültig ab
Montag, 01.05.2023
0:00 Uhr

Gültig bis
Donnerstag, 01.06.2023
3:00 Uhr

Gültig für
Deutschlandweit im ÖPNV der 2. Klasse gültig

Abfahrtsnummer
123456789

Leistungsnummer
987654321

Tickettyp
Deutschland Ticket

Preis
49,00 €

PDF ANZEIGEN

Wiederholtes Ticket abrufen

WOHIN-DU-WILLST

Mehr Infos auf [wohin-du-willst.de/deutschlandticket](https://www.wohin-du-willst.de/deutschlandticket)

4. PDF ausdrucken

Klicken Sie auf das Drucker-Symbol rechts oben und drucken Sie Ihre Fahrkarte aus.



Die Darstellung in der Webapp kann von der Darstellung oben abweichen.